



## Fotografie mit Alltagsutensilien

Das Spiel mit Licht und Schatten kann in der Fotografie die Fotos interessanter wirken lassen. Dazu eignen sich beispielsweise einfachen Küchenutensilien.


Viel Spaß beim Experimentieren wünscht Gesa. ☺

Du brauchst:


- eine Kamera oder ein Handy
- Accessoires, wie z.B.: ein Sieb  
ein (Einweck-) Glas  
eine Sonnenbrille
- Sonnenschein oder eine andere Lichtquelle



Ein Sieb gegen das Licht halten: das anschließende Zuschneiden der Fotos kann bewirken, dass nicht/weniger zu erkennen ist, welches Utensil du verwendet hast.




Eine Sonnenbrille vor die Kamera halten: Je nach Tönung der Gläser können ganz unterschiedliche Ergebnisse herauskommen.



Vorher

Nachher

Ich habe das Einweckglas einmal mit Wasser ausgespült und nicht abgetrocknet. Dieses vor die Kamera halten und ein Foto schießen.



Vorher



Nachher